

# UNITÉS INTÉRIEURES

## FDT-F : Cassette 4 voies (5,6kW-16kW)

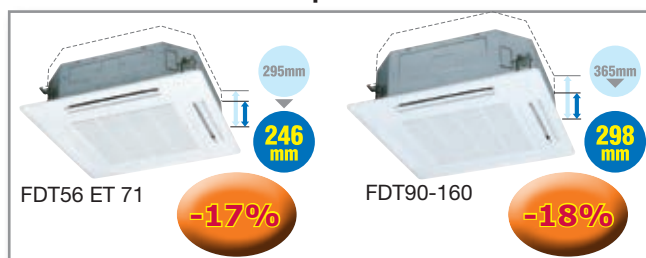
### MODÈLE

### PUISSANCE NOMINALE EN MODE FROID

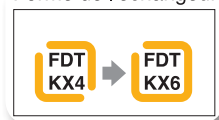
FDT56KXE6F	5,6kW
FDT71KXE6F	7.1kW
FDT90KXE6F	9.0kW
FDT112KXE6F	11.2kW
FDT140KXE6F	14.0kW
FDT160KXE6F	16.0kW



### Faiblesse d'épaisseur record !



### Forme de l'échangeur

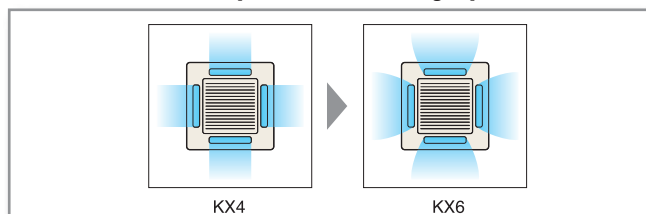


UNITÉS INTÉRIEURES

### Contrôle individuel des volets de ventilation



### Débit d'air plus uniforme et à longue portée



### Contrôles au choix de l'utilisateur

#### TÉLÉCOMMANDES À FIL



RC-E5  
RC-EH5  
(Chaud seul)



RCH-E3  
(simplifiée)



RC-EX1A  
RC-EX1H\*  
(Chaud seul)

#### CONTRÔLE INFRAROUGE



MH-RC-KNX-11



MH-RC-MBS-1



RCN-TC-24W-ER

### Caractéristiques techniques

Modèle	Unité	FDT56KXE6F	FDT71KXE6F	FDT90KXE6F	FDT112KXE6F	FDT140KXE6F	FDT160KXE6F
Façade	-	T-PSA-3BW-E					
Puissance frigorifique nominale	kW	5,6	7,1	9,0	11,2	14,0	16
Puissance calorifique nominale		6,3	8,0	10,0	12,5	16,0	18
Alimentation électrique	-	1ph + N + T, 230V, 50Hz					
Puissance absorbée Froid / Chaud	kW	0,04	0,1 / 0,1	0,14 / 0,14			
Intensité nominale Froid / Chaud	A	0,20	0,29 / 0,29	0,43 / 0,43			
Pression sonore à 1 mètre (PV / MV / GV / TGV)	dB (A)	30 / 31 / 33 / 39	30 / 31 / 33 / 46	35 / 37 / 40 / 51		37 / 40 / 42 / 51	38 / 41 / 43 / 51
Débit d'air (PV / MV / GV / TGV)	m³/h	840/960/1020/1200	840/960/1020/1620	1200 / 1440 / 1620 / 2020		1380 / 1620 / 1800 / 2020	
Dimensions Unité / Façade (L x H x P)	mm	840 x 246 x 840 / 950 x 35 x 950		840 x 298 x 840 / 950 x 35 x 950			
Poids net Unité / Façade	kg	24 / 5,5		27 / 5,5			
Apport d'air neuf	-	POSSIBLE					
Option de contrôle	-	Télécommandes à fil RC-E5 - RC-EH5 / Télécommande simplifiée RCH-E3 / Télécommandes tactile RC-EX1A - RC-EX1H* / Kit infrarouge RCN-T-36W-E					
Tuyauterie ligne liquide	Pouce	1/4"		3/8"			
Tuyauterie ligne gaz		1/2"		5/8"			